

PRINTEMPS ET ÉTÉ 2025

KING LE MAÎTRE DE L'ATELIER



PRIX EN VIGUEUR JUSQU'AU 30 JUIN 2025

PERCEUSES À COLONNE LES PLUS INNOVANTES / DVR AVEC LOGICIEL DE CONTRÔLE ADAPTIF^{MC}

nova VIKING

BY/PAR: KING INDUSTRIAL **dvr™**

PERCEUSE À COLONNE DÉTABLI NOVA VIKING DVR DE 16"

- 83702**
- Puissant moteur à entraînement direct et couple élevé de **1 CV** sans poulies ou courroies
 - Arbre cintré: MT #2
 - Comprend mandrin de 5/8" et clé, câble USB pour firmware

Nouveau

\$1549.99



GARDE DE SÉCURITÉ PROTÉGÉ PAR INTERRUPTEUR DE FIN DE COURSE

83750
Convient #83705

\$399.

PERCEUSE À COLONNE NOVA VIKING DVR DE 16"
83705

- Puissant moteur à entraînement direct et couple élevé de **1 CV** sans poulies ou courroies
- Arbre cintré: MT #2
- Comprend mandrin de 5/8" et clé, câble USB pour firmware, clé à caler, clé et clés hexagonales de réglage

GARDE DE SÉCURITÉ PROTÉGÉ PAR INTERRUPTEUR DE FIN DE COURSE

58501
Convient #58006

\$399.

PERCEUSE À COLONNE NOVA VOYAGER DVR DE 18"
58006

- Puissant moteur à entraînement direct et couple élevé de **1.75 CV** sans poulies ou courroies
- Arbre cintré: MT #2
- Comprend mandrin de 5/8" et clé, câble USB pour firmware, clé à caler, clé et clés hexagonales de réglage

PERCEUSES À COLONNE AVEC AFFICHAGE NUMÉRIQUE

PERCEUSE À COLONNE 12" D'ÉTABLI À VITESSE VARIABLE KC-12HS-VS

- Puissant moteur de 1/2 CV, 5 ampères
- Vitesses variables (580 - 3200 tr/min)

\$499.99

Système de vitesse variable mécanique

Système de vitesse variable mécanique

\$699.99

PERCEUSE À COLONNE 15" PLANCHER À VITESSE VARIABLE KC-15HS-VS

- Puissant moteur de 3/4 CV, 8,6 ampères
- Vitesses variables 2 (280 - 1100/900-3300 tr/min)

COMPRESSEUR À AIR STATIONNAIRE 6.5 CV DÉBIT MAX DE 60 GALLONS KC-6160V2

- Pression maximale de 150 lb/po²
- 13.4 pi³/min @ 40 lb/po²
- 11.2 pi³/min @ 90 lb/po²

Pompe à 2 cylindres en fonte d'acier lubrifiée à l'huile avec tête

\$1099.

Moteur Marathon® de 6.5 CV (débit max) protégé thermiquement avec relais de sécurité



SCIE À RUBAN 7" X 12" POUR MÉTAL KC-712BC

- Moteur 11.5 amp.
- 4 vitesses (85-130-180-235 pi./min.)
- Système de refroidissement

\$1899.



PERCEUSE-FRAISEUSE AVEC GARDE DE SÉCURITÉ PROTÉGÉ PAR INTERRUPTEUR DE FIN DE COURSE PDM-30

- Diam. de travail 16 1/2"
- Capacité de perçage 1 1/4"
- Capacité de surfacage 3"
- 12 vitesses (150-2500 tr/min)
- Distance d'abaissement 5"
- Arbre cintré R8

EN OPTION ENTRAÎNEUR DE TABLE AUTOMATIQUE PFM-32 Pour # PDM-30

\$679.

ENSEMBLE BONI D'ACCESSOIRES 5 MCX GRATUIT INCLUS

AVEC L'ACHAT D'UNE PERCEUSE-FRAISEUSE PDM-30

SUPPORT POUR PERCEUSE-FRAISEUSE SS-45 **\$399.99**

BOYAUX D'ARROSEMENT EN POLYMÈRE HYBRIDE

- K-5058GH 5/8" x 50 pi. **\$45.**
- K-10058GH 5/8" x 100 pi. **\$77.**

Flexibilité extrême à toutes températures

BOYAUX À AIR INDUSTRIEL EN POLYMÈRE HYBRIDE

K-2514H	25x1/4"	\$21.99
K-2538H	25x3/8"	\$29.99
K-5014H	50x1/4"	\$33.99
K-5038H	50x3/8"	\$44.99
K-10014H	100x1/4"	\$54.99
K-10038H	100x3/8"	\$65.99

PRESSION MAXIMALE 300 LB/PO²

TOURÈT D'ÉTABLI 10" KC-1090N

- Puissant moteur de 1-1/2 CV, 13 ampères à basse vitesse de 1,750 tr/min
- Comprend (36 grains) et à moyen grains (60 grains) de 10" x 1"

\$349.99

Puissant moteur de 13 amp.

Nouveau



LAVEUSE À HAUTE PRESSION 3200 LB/PO² À ESSENCE KPW-3200

- 3200 lb/po², volume d'eau maximum de 2.5 gal/min
- Système de niveau d'huile avec arrêt automatique
- Comprend lance en acier inoxydable, boyau haute pression de 30', entrée de boyau d'arrosage avec écran filtrant, roues de 12" pour maniabilité et 5 buses de pulvérisation à branchement rapide (0°, 15°, 25°, 40° et détergent)

\$379.99



Puissant moteur OHV de 7 CV, 4 temps à refroidissement à air

LAMES H.S.S. ET BI-MÉTAL ("SKIP TOOTH")						
Modèle	Longueur	Largeur	Type	DPP	Épaisseur	Prix
KBB-712-10	93"	3/4"	H.S.S.	10	.032"	\$29.99
KBB-712-14	93"	3/4"	H.S.S.	14	.032"	\$29.99
KBB-712-18	93"	3/4"	H.S.S.	18	.032"	\$29.99
KBB-712-BM-610	93"	3/4"	Bi-Métal	6-10	.032"	\$89.99
KBB-712-BM-1014	93"	3/4"	Bi-Métal	10-14	.032"	\$89.99



DÉVIDOIR RÉTRACTABLE AVEC BOYAU À AIR EN POLYMÈRE HYBRIDE K-5038FRL

- Comprend quincaille pour montage murale
- Flexibilité à toutes températures (-40°C à 65°C)

\$109.99

50 pi. x 3/8"

DÉVIDOIR MANUEL AVEC BOYAU À AIR EN POLYMÈRE HYBRIDE K-10014FRL

- Base à pivot de 360°
- Flexibilité à toutes températures (-40°C à 65°C)

\$109.99

100 pi. x 1/4"

FILTRES CARTOUCHE HEPA

Les filtres HEPA sont conçus pour capturer des particules de 0,3 micromètre ou moins.

KVAC-1145

Convient: 8520LP, 8530LPN, 8531LP-B, 8540LST

KVAC-1150

Convient: 8560LST



\$39. CH.

8520LP

- Moteur max. 3.5 CV
- 5 gallons US (20L)
- Comprend boyau souple de 6 pi. x 1-1/4", rallongede 2 mcx., sac de poussière de 20L, filtre- cartouche, filtre en mousse, filtre réutilisable, embout out usage de 10" et embout en bec



\$69.99

ASPIRATEURS DE MATÉRIAUX SECS/HUMIDES / Système de double filtration

8530LPN

- Moteur max. 4 CV
- 8 gallons US (30L)
- Comprend boyau souple de

6 pi. x 1-1/4", rallonge de 2 mcx, sac de poussière de 30L, filtre- cartouche, filtre en mousse, filtre réutilisable, embout tout usage de 10" et

Bouchon d'écoulement



\$89.99

8540LSTN

- Moteur max. 5 CV
- 10 gallons US (40L)
- Comprend boyau souple de 6 pi. x 1-1/4", rallonge de 2 mcx, sac de poussière de 40L, filtre- cartouche, filtre en mousse, filtre réutilisable, embout tout usage de 10" et embout en bec



\$179.99

8560LST

- Moteur max. 6.5 CV
- 16 gallons US (60L)
- Cordon d'alimentation de 18 pieds
- Comprend boyau souple de 8 pi. x 2-1/2", rallonge 2-1/2" 2 mcx., poignée avec contrôle d'air, filtre- cartouche, filtre en mousse, embout tout usage de 14" avec raclette, embout gobeur, embout bec et sac d'entreposage pour accessoires



\$299.99

COMPRESSEUR À AIR 5.5 CV DÉBIT MAX DE 20 GALLONS KC-2051H2

- Pression maximale de 150 lb/po²
- 7.6 pi³/min @ 40 lb/po²
- 6.0 pi³/min @ 90 lb/po²

Pompe à 2 cylindres en fonte d'acier lubrifiée à l'huile avec tête à étape simple

\$749.



Valve de sécurité ASME

COMPRESSEUR À AIR 5.5 CV DÉBIT MAX DE 24 GALLONS KC-3124V2

- Pression maximale de 150 lb/po²
- 7.6 pi³/min @ 40 lb/po²
- 6.0 pi³/min @ 90 lb/po²

Pompe à 2 cylindres en fonte d'acier lubrifiée à l'huile avec tête à étape simple



Valve de sécurité ASME

\$875.

COMPRESSEUR À AIR À HAUT RENDEMENT 6.5 CV DÉBIT MAX DE 60 GALLONS KC-5160V2

- Pression maximale de 150 lb/po²
- 22.6 pi³/min @ 40 lb/po²
- 18.5 pi³/min @ 100 lb/po²

Pompe à 3 cylindres en fonte d'acier lubrifiée à l'huile avec tête à étape simple



Valve de sécurité ASME

\$1499.

ENSEMBLES DE PISTOLETS À PEINTURER



8180



\$39.99

8182



\$49.99

8185



\$69.99

8190 HVL



\$79.99

8195



\$99.99

COMPRESSEURS INDUSTRIELLE À 2-ÉTAPES

COMPRESSEUR À AIR À HAUT RENDEMENT 5 CV DÉBIT MAX DE 80 GALLONS KC-5280V3-MS

- Pression maximale de 200 lb/po²
- 19 pi³/min @ 175 lb/po²

Pompe à 2 cylindres en fonte d'acier lubrifiée à l'huile avec tête à 2-étapes



Comprend interrupteur magnétique

Valve de sécurité ASME

\$3499.

COMPRESSEUR À AIR À HAUT RENDEMENT 7.5 CV DÉBIT MAX DE 80 GALLONS KC-7280V3-MS

- Pression maximale de 200 lb/po²
- 24 pi³/min @ 175 lb/po²

Pompe à 2 cylindres en fonte d'acier lubrifiée à l'huile avec tête à 2-étapes



Comprend interrupteur magnétique

Valve de sécurité ASME

\$3999.

GONFLEUR DE PNEUS AVEC MANOMÈTRE K-1630



\$23.99

BOUTEILLE D'HUILE POUR COMPRESSEURS KW-077 (850ml)



\$9.99

PONCEUSE À COURROIE 2" X 42" ET À DISQUE 8"

KC-770FX

- Puissant moteur à entraînement direct de 1 CV, 6,2 ampères
- Comprend courroie de ponçage 1" x 42", courroie de ponçage 2" x 42", plateaux de la courroie de 1" et 2", 2 x disques de ponçage adhésif de 8",

**NOUVEAU ET AMÉLIORÉ
AVEC GARDES DE SÉCURITÉ**



\$499.

PONCEUSE À COURROIE 3" X 79" POUR LE MÉTAL

Comprend courroie zirconia pur de 80 grains, fabriquée au Canada




2 CV
(220V)

\$1099.

KC-379MS

- La courroie de ponçage tourne sur une roue d'alimentation ventilée et une roue arrière en caoutchouc de 7-1/2"
- Tête pivote vers le haut ou vers le bas
- Hauteur de travail en position horizontale de 36"
- Comprend courroie pur zirconia de 80 grains

Couvercle du haut avec charnières donne accès à la courroie entière pour les pièces plus longues



COURROIES DE PONÇAGE ZIRCONIA PUR POUR LE MÉTAL 2" X 42"

Modèle	Grandeur	Grain	Ens.	Prix
SB-242-60Z	2" x 42"	60	1	\$9.99
SB-242-80Z	2" x 42"	80	1	\$9.99
SB-242-100Z	2" x 42"	100	1	\$9.99
SB-242-120Z	2" x 42"	120	1	\$9.99

DISQUES DE PONÇAGE ZIRCONIA PUR POUR LE MÉTAL DE 8"

Modèle	Disque	Grain	Ens.	Prix
SB-8-60Z	8"	60	1	\$9.99
SB-8-80Z	8"	80	1	\$9.99
SB-8-100Z	8"	100	1	\$9.99
SB-8-120Z	8"	120	1	\$9.99

ENS. AFFÛTEUSE À SEC/À L'EAU DE 10"

KC-4900S

- Moteur de 1.6 Amp. tourne silencieusement à 115 tr/min pour une précision maximale pendant l'affûtage
- Comprend guide d'angle, pâte de polissage et un gabarit à rebord carré pour affûter une variété de lames et ciseaux



\$229.99

EN OPTION

Ens. d'accessoires 4 mcx KM-130

(Gabarit couteau court, gabarit couteau long, gabarit ciseau et gabarit de hache)



\$69.99

POLISSOIR À ARBRE LONG À BASSE VITESSE DE 8"

KC-899LSB

- Puissant moteur de 1/2 CV
- 1,750 tr/min
- Deux roues de polissage en tissus cousus en spirale de 8" x 1/2"



ENSEMBLE ROUES DE POLISSAGE 8" X 1/2" DE 2 MCX. KM-131

\$39.99

\$159.99



\$1699.

COLLECTEUR DE POUSSIÈRE POUR LE MÉTAL DE 2 CV

KC-7300C

- Puissant moteur de 2 CV, 220V
- Interrupteur de sécurité avec activation à 2 étapes et ouverture forcée
- Idéal pour la collecte de copeaux métalliques et de poussières abrasives produites par des ponçuses à métal, tourêts, scies de coupe à froid et machines à ébavurage et à chanfreiner
- Grand tiroir à copeaux métalliques
- Entrée de 6" avec adaptateur d'entrée en Y avec deux entrées de 3" permettant de raccorder jusqu'à deux machines pour le métal

PIED DE COULISSE FRACTIONNAIRE NUMÉRIQUE

KM-106

- Conversion en graduations impériales (décimale et rationnaire) et métriques
- Deux piles 3V au lithium inclus



\$35.

BASE POUR TOURÈTS D'ÉTABLI SS-150N

- Fabriqué en fonte et en acier allié
- Hauteur de 31-1/2" du sol
- Réservoir d'eau pour la trempe des pièces




\$79.99

TOURÊT D'ÉTABLI 6"

KC-690LN
• 3450 tr/min

Lumières DEL intégrées



8"

\$75.

KC-890
• 7 Amp. moteur
• 3450 RPM

\$139.



TOURÊT D'ÉTABLI 8" À BASSE VITESSE AVEC LUMIÈRE

KC-895LS
Comprend outil de redressage diamanté, porte-outils ajustables, pares-étincelles et meules blanches en oxyde d'aluminium de 8" x 1" à 60 grains (rude) et 120 grains (fin)

\$159.99



Moteur à entraînement direct 1.5 CV

\$1699.

TOURÊT D'ÉTABLI ULTRA-ROBUSTE 12" AVEC SUPPORT À PLANCHER

KC-1295

- Protège-meules et conduits à poussière robustes en fonte d'acier avec raccord en T de 2-1/2" pour la collection de poussière
- Cuvette à eau incorporée et meules 12" x 2" à 36 grains et 60 grains

ENS. DE BOYAUX IGNIFUGÉES 3" ET COLLIERS DE SERRAGE POUR COLLECTION DE MÉTAUX

KM-102

Ens. inclus: 2 Boyaux Ignifugés 3" x 8pi. (2.5M) 4 Colliers de Serrage (3")

Classé 130°C

\$79.99



Classé 130°C

INTERRUPTEURS MAGNÉTIQUES

Comprennant bouton d'arrêt d'urgence à verrouillage par rotation

\$129.99 ch.



KMAG-110-811	110V (8-11 amp.)
KMAG-110-1114	110V (11-14 amp.)
KMAG-110-1417	110V (14-17 amp.)
KMAG-220-811	220V (8-11 amp.)
KMAG-220-1114	220V (11-14 amp.)
KMAG-220-1417	220V (14-17 amp.)
KMAG-220-1721	220V (17-21 amp.)

CABINETS DE SABLAGE À JET avec LUMIÈRE DEL

Lumière DEL pour une meilleure visibilité

- 4 becs en céramique
- 2 gants en caoutchouc
- Deux grandes portes d'accès permettent à l'utilisateur de sabler des pièces de métal plus longues (KSB-350-LED seulement)
- Comprend 5 protecteurs de fenêtre adhésifs de remplacement



KSB-110N-LED \$199.99
KSB-350-LED \$699.99

PROTECTEURS DE FENÊTRE ADHÉSIFS

KM-097

Convient: KSB-110N-LED
ENS. 5 MCX.

KM-098

Convient: KSB-350-LED
ENS. 5 MCX

JETS EN CÉRAMIQUE DE REMPLACEMENT

KM-036

Convient: KSB-110N-LED
et KSB-350-LED
ENS. 4 MCX9



\$29.99

\$29.99

\$29.99

BASSINS DE NETTOYAGE AUTO-RECYCLANT

BROSSE DE NETTOYAGE POUR BASSINS DE NETTOYAGE
KM-059



\$19.99



5 GALLONS

20 GALLONS

40 GALLONS

KPW-205

- Liaison fusible de sécurité
- Pompe durable incluse

\$89.99

KPW-220

- Liaison fusible de sécurité
- Pompe durable incluse

\$199.99

KPW-240

- Liaison fusible de sécurité
- Pompe durable incluse

\$299.99

SOUFFLEUSE/ASPIRATEUR D'ATELIER

8317

- 116 pi³/min, débit d'air max 195 km/h (121 mph)
- Vitesse variable (6,000-14,000 tr/min)
- Gâchette ayant bouton de verrouillage pour une opération continue
- Comprend buse de soufflage souple et flexible en caoutchouc et un sac à poussière pour aspiration



\$29.99

En mode aspirateur

LAMPES DE TRAVAIL DEL



Lampe de travail DEL 15W émet 1500 lumens

KC-1501LED

\$35.99

Lampe de travail DEL 20W émet 3000 lumens

KC-3001LED

\$59.99

Lampe de travail DEL 36W émet 4000 lumens

KC-4001LED

\$99.99

Lampe de travail DEL 10W émet 1500 lumens

KC-1502LED-C

Sans Fil

\$49.99

KC-3002LED-ST
Lampe de travail DEL 40W émet 6000 lumens

- Loquet de relâche rapide
- Pour utilisation dans des endroits secs à l'intérieur et l'extérieur

KC-4002LED-ST
Lampe de travail DEL 72W émet 8000 lumens

- Loquet de relâche rapide
- Pour utilisation dans des endroits secs à l'intérieur et l'extérieur

\$149.99

\$199.99

GRUE D'ATELIER PLIANTE 2 TONNES

KFC-2TC

- Cric hydraulique de 8 tonnes comprenant un système de valve à surcharge pour une protection maximale de la pompe
- Conception compacte avec bras rétractables et jambes pliantes
- Jambes pliantes avec goupilles de sécurité s'étendant jusqu'à 65"



\$379.

TRONÇONNEUSE

14"

8342LN

- Étau avec ajustement rapide, permettant des coupes jusqu'à un angle de 45°

Puissant Moteur 15 amp.



\$169.99

MACHINES DE SABLAGE À JET

- Construction robuste en acier
- Le réapprovisionnement en abrasif est facilité par l'entonnoir intégré
- Soupape de sûreté
- Boyau abrasif de 1/2" (D.I.) x 8 pieds
- Comprend fusil abrasif, 4 buses en céramique (2, 2.5, 3 et 3.5mm), filtre séparateur d'eau, cagoule de protection et ruban en téflon

KSB-10
10 GALLONS



\$249.99

KSB-20
20 GALLONS



Cagoule de protection incluse

\$299.99

PRESSES HYDRAULIQUE AVEC GARDE À GRILLAGE

- Idéale pour redresser, aplatir, plier ou étamper
- Utilisé pour installer ou enlever engrenages, bagues ou des roulements
- Comprend 2 plaques de pression

EN OPTION

Ensemble Pointeaux et Filrière 9 mcx.

KM-045

\$129.99

10 TONNES



KHP-10T-GGN
\$349.99

20 TONNES

KHP-20T-GGN
\$559.99

ÉQUIPEMENT DE FORMAGE DE MÉTAL



CISAILLEUSE 52" • Longueur de coupe 52"
 KC-F5216 • Capacité 16 Jauge
 • Poids 1080 lbs

\$2599.



ROULEAUX

KC-S5016
 • Longueur max. 50"
 • Capacité 16 Jauge
 • Poids 540 lbs

\$1799.

KC-S3622
 • Longueur max. 36"
 • Capacité 22 Jauge
 • Poids 176 lbs

\$769.

KC-S2422
 • Longueur max. 24"
 • Capacité 22 Jauge
 • Poids 81 lbs

\$679.



MACHINES DE FORMAGE 3 EN 1



CISAILLEUSE, PLIEUSE ET ROULEAU

KC-1220

- Longueur max. 12"
- Épaisseur maximale 20 Jauge
- Poids 95 lbs

\$659.

KC-3020

- Longueur max. 30"
- Épaisseur maximale 20 Jauge
- Poids 300 lbs

\$999.

KC-4020

- Longueur max. 40"
- Épaisseur maximale 20 Jauge
- Poids 387 lbs

\$1599.

PLIEUSE POUR BOÎTE ET PLATEAU 16 JAUGE

KC-BP4816

- Longueur de pliage 48 1/2"
- Capacité 16 Jauge
- Poids 380 lbs

\$1199. NOUVEAU MODÈLE LOURD



CISAILLEUSE À MAIN DE 12"

KC-HS12

- Bras de niveau avec ressort de compensation

\$249.

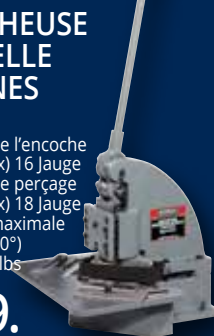


ENCOCHEUSE MANUELLE 4 TONNES

KC-N616

- Capacité de l'encoche (acier doux) 16 Jauge
- Capacité de perçage (acier doux) 18 Jauge
- Encoche maximale (6" X 6" x 90°)
- Poids 165 lbs

\$749.



PRESSE À CRÉMAILLÈRE KAP-3

- Capacité: 3 Tonnes
- Diamètre de travail: 12 1/2"
- Capacité au-dessus de la table: 12"

\$379.

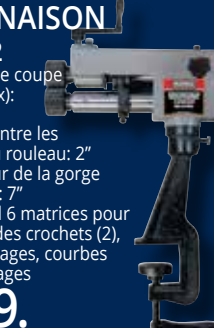


MACHINE ROTATIVE À COMBINAISON

KC-RM22

- Capacité de coupe (acier doux): 22 Jauge
- Distance entre les centres du rouleau: 2"
- Profondeur de la gorge au châssis: 7"
- Comprend 6 matrices pour effectuer des crochets (2), forages, filages, courbes et des frisages

\$749.



PLIEUSE POUR BOÎTE ET PLATEAU MODÈLE DE PLANCHER

KC-BP4812

- Longueur de pliage 48"
- Capacité 12 Jauge
- Poids 1140 lbs



\$3999.

PERCEUSES - FRAISEUSES

ENSEMBLE DE COLLETS 18 MCX

Contient une tige droite, 15 collets, une clé d'ajustement et un coffre en plastique.

KCS-4015

- Tige droite ISO 40
- Arbre centré 5/8" WII

KCS-R8-15

- Tige droite R8
- Arbre centré 7/16" NF 20



\$399.99 ea.

TÊTES À DIVISION POUR TABLE ROTATIVE

KC-DPRT-6

Grandeur 6"

KC-DPRT-8

Grandeur 8"

\$159.99 ch.



ÉTAUX À FRAISEUSE À BASE PIVOTANTE

3" 4" 6" 8"
 KMV-3M KMV-4M KMV-6M KMV-8M
\$129. \$199. \$259. \$369.



TABLES ROTATIVES HORIZONTALES ET VERTICALES

KC-HVRT-6

Grandeur 6"

KC-HVRT-8

Grandeur 8"

\$499.

\$599.



CAMÉRAS D'INSPECTION

CAMÉRA D'INSPECTION AVEC MONITEUR ACL

KC-9050

L'ensemble comprend:

- Sonde à caméra flexible-obéissante de 9mm de diamètre x 39"
- Moniteur couleur TFT-ACL diagonale de 2.4"
- 3 accessoires (miroir 45°, tige magnétique, tige en crochet) et 4 batteries AA

\$99.99

CAMÉRA D'INSPECTION SANS FIL AVEC MONITEUR ACL ENREGISTRABLE

KC-9200

L'ensemble comprend:

- Poignée de caméra, sonde à caméra 39" x 9mm, rallonge de sonde à caméra 39" x 10mm, moniteur couleur sans fil TFT-LCD de 3.5", chargeur Li-ion pour moniteur, 3 accessoires (miroir 45°, tige magnétique, tige en crochet), câbles USB et Vidéo, carte mémoire SD 4GB et 4 batteries AA

3X Zoom Numérique

\$199.99

PERCEUSE/FRAISEUSE AVEC AFFICHEURS NUMÉRIQUES ET GARDE DE SÉCURITÉ PROTÉGÉ PAR INTERRUPTEUR DE FIN DE COURSE

KC-20VS-2

- Moteur 1 CV
- Distance max. de l'arbre à la table 13"
- Dimension de la table 7 1/16" x 27 1/2"
- Dia. de travail max. 13"
- Arbre centré R8
- Distance d'abaissement de l'arbre 2"
- 2 Vitesses (50-1125 / 100-2250 tr/min)
- Dimension de la rainure de la table 12"
- Comprend mandrin 1/2", clé du mandrin, arbre centré R8, garde de sécurité, clés et boîte d'outils



TÊTE INCLINABLE DE 90° À GAUCHE ET À DROITE

EN OPTION

SUPPORT POUR PERCEUSE-FRAISEUSE SS-20VS

\$329.

\$2299.

MINI PERCEUSE/FRAISEUSE

KC-15VS

- Entraînement par engrenages à vitesse variable
- Garde de mandrin
- Bouton d'arrêt d'urgence
- Contrôle précis de l'abaissement en profondeur de l'arbre avec cadran d'abaissement à réglage fin
- Arrêt de profondeur ajustable
- Protectors de copeaux en caoutchouc sur les chemins
- Comprend mandrin 1/2", clé du mandrin, arbre R8-JT#33, garde de mandrin, 2 écrous en T, bouteille d'huile, clés d'ajustement et clés hexagonales



PUISSANT MOTEUR 3/4 CV

\$999.

COLONNE S'INCLINE À 45° VERS LA DROITE ET LA GAUCHE

PERCEUSE ET FRAISEUSE AVEC TÊTE À ENGRENAGE ET GARDE DE SÉCURITÉ PROTÉGÉ PAR INTERRUPTEUR DE FIN DE COURSE

KC-45

- Moteur 1.5 CV
- Diam. de travail 20 7/16"
- Abaissement 5"
- 6 vitesses (60-1500 tr/min)
- Table 9 1/2" x 32 1/4"
- Capacité de forage 1 1/4"
- Capacité du couteau de surfaçage 4"

\$5999.

EN OPTION

ENTRAÎNEUR DE TABLE AUTOMATIQUE PFM-32

Pour # KC-45

\$679.

EN OPTION

SUPPORT POUR PERCEUSE-FRAISEUSE SS-45

\$399.99



SCIE 12" À BASSE VITESSE POUR COUPE À FROID

KC-315CS

- Puissant moteur de 4.5 CV
- Vitesse de rotation à basse vitesse de 52 tr/min est idéale pour la coupe à métaux ferreux
- La tête d'onglet pivote vers la droite ou vers la gauche, comprend arrêts positifs à 45° et 90°

Lame pas incluse

\$2999.

EN OPTION

LAME 12" POUR SCIE COUPE À FROID

KM-1200 (Fabriqué en Italie)

\$399.



EN OPTION

SUPPORT SS-1620CLM

(41-3/8" x 19-1/4" x 30-1/2") **\$399.**

TOUR À MÉTAL/FRAISEUSE COMBINÉ DE 16" X 20" KC-1620CLM

- Deux puissants moteurs de 3/4 CV, 110V
- Comprend mandrin 5"- 3 mors, engrenages impériaux et métriques, porte-outil à changement rapide avec capacité de 1/2", lunette fixe, lunette mobile, cadran indicateur pour pas de vis, pointes fixe MT#3 et MT#4, mandrin de perçage de 1/2" et boîte à outils avec clés d'ajustements

\$3299.

EN OPTION

KM-124 BLOC D'ÉLEVATION AVEC RAINURES EN T DE 7/16" (7-7/8" x 5-7/8" x 5")

\$199.

ENSEMBLE DE COUTEAUX POUR TOUR À MÉTAL 11 MC

KM-146 **\$59.99**

3/8" Tige
 Convient: KC-0712ML, KC-1022ML, KC-1620CLM



PERCEUSES - FRAISEUSES ET ACCESSOIRES

PERCEUSE À COLONNE INDUSTRIELLE 17"

PERCEUSE À COLONNE INDUSTRIELLE 17"
AVEC GARDE DE SÉCURITÉ PROTÉGÉ PAR INTERRUPTEUR DE FIN DE COURSE

PERCEUSE À COLONNE 17" À COURSE ALLONGÉE AVEC GARDE DE SÉCURITÉ

PERCEUSE À COLONNE INDUSTRIELLE 22"

PERCEUSE À COLONNE INDUSTRIELLE 22"
AVEC GARDE DE SÉCURITÉ PROTÉGÉ PAR INTERRUPTEUR DE FIN DE COURSE



GARDE DE SÉCURITÉ POUR PERCEUSE À COLONNE KM-118
Convient KC-118FC
\$29.99



GARDE DE SÉCURITÉ POUR PERCEUSE À COLONNE KM-122
Convient KC-122FC
\$29.99



KC-118FC
• Moteur de 12.5 amp.
• 16 Vitesses (240-3400 tr/min)
• Diamètre de perçage 17"
• Abaissement 3 1/4"
• Mandrin 5/8"

KC-118FC-LS
• Moteur de 12.5 amp.
• 16 Vitesses (240-3400 tr/min)
• Diamètre de perçage 17"
• Abaissement 3 1/4"
• Mandrin 5/8"

KC-119FC-LS
• Moteur de 12.5 amp.
• 12 Vitesses (255-2750 tr/min)
• Diamètre de perçage 16 15/16"
• Arbre cintré MT #3
• Abaissement 6"
• Mandrin 3/4"

KC-122FC
• Moteur 12.5 amp.
• Capacité 1 1/4"
• Arbre cintré MT #4
• 12 Vitesses (180-4200 tr/min)
• Distance d'abaissement 4 3/4"

KC-122FC-LS
• Moteur 12.5 amp.
• Capacité 1 1/4"
• Arbre cintré MT #4
• 12 Vitesses (180-4200 tr/min)
• Distance d'abaissement 4 3/4"
• Mandrin 3/4"

\$799.

\$899.

\$1099.

\$1299.

\$1399.

TÊTE INCLINABLE DE 90° À GAUCHE ET 30° À DROITE

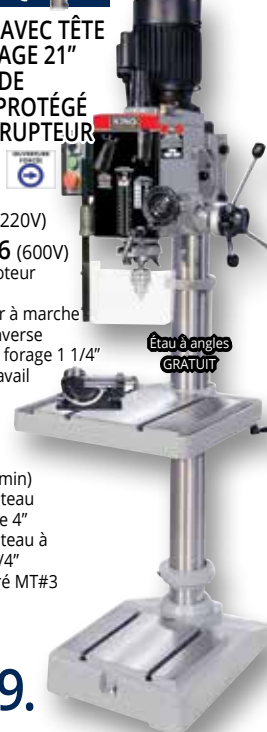


TÊTE INCLINABLE DE 90° À GAUCHE ET 30° À DROITE



PERCEUSE AVEC TÊTE À ENGRENAGE 21" ET GARDE DE SÉCURITÉ PROTÉGÉ PAR INTERRUPTEUR DE FIN DE COURSE

KC-40HS (220V)
KC-40HS-6 (600V)
• Puissant moteur de 1.5 CV
• Interrupteur à marche avant et renverse
• Capacité de forage 1 1/4"
• Diam. de travail maximal 20 7/16"
• Nombre de vitesses (60-1500 tr/min)
• Cap. du couteau de surfacage 4"
• Cap. du couteau à rainurage 3/4"
• Arbre ceintré MT#3



Étau à angles GRATUIT

\$4999.

PERCEUSE ET FRAISEUSE AVEC TÊTE À ENGRENAGE 21" ET GARDE DE SÉCURITÉ PROTÉGÉ PAR INTERRUPTEUR DE FIN DE COURSE

KC-40HC (220V)
KC-40HC-6 (600V)
• Puissant moteur de 1.5 CV
• Interrupteur à marche avant et arrière
• Capacité de forage 1 1/4"
• Diamètre de perçage 20 7/16"
• Arbre conique R-8
• 6 vitesses (60-1500 tr/min)
• Cap. du couteau de surfacage 4"
• Cap. du couteau à rainurage 3/4"
• Diam. de travail de la table 23" x 7 1/2"



Étau à angles GRATUIT

\$5999.

Abaissement automatique et Taraudage



Système de refroidissement auto-recyclant



PERCEUSE AVEC TÊTE À ENGRENAGE 28" ET GARDE DE SÉCURITÉ PROTÉGÉ PAR INTERRUPTEUR DE FIN DE COURSE

KC-50
• Puissant moteur de 2 CV, 600V, 3 phase
• Diamètre de perçage 27 1/2"
• Distance d'abaissement 7"
• Cap. de perçage 1 1/2"
• Arbre cintré MT#4



\$6999.

PERCEUSE À COLONNE INDUSTRIELLE 15" À VITESSE VARIABLE



Manivelle à vitesse variable et afficheur numérique



Garde de sécurité protégé par interrupteur de fin de course



COURSE ALLONGÉE DE 6"


KC-30HS-VS
• Puissant moteur de 1 CV
• Interrupteur de sécurité avec activation à 2 étapes et ouverture forcée
• Vitesses variables: 400 - 5,000 tr/min
• Mandrin 5/8" et clé

\$2999.

PERCEUSE RADIALE AVEC GARDE DE SÉCURITÉ

KC-35/SS-35

- Moteur 1.5 CV
- Distance max. de l'arbre à la table 21 1/4"
- Diamètre de perçage 38 1/2"
- Arbre cintré MT #3
- Distance d'abaissement de l'arbre 5 1/4"
- Diamètre de la colonne 4 1/2"
- Vitesses 5(340-3000 tr/min)
- Dimensions de la table 21 5/8" x 19 5/8"
- Déplacement de la tête 14"
- Dimensions de la rainure de la table 5/8"
- Comprend interrupteur à marche avant et arrière, mandrin 1/2" avec clé, garde de sécurité et base



Tête de la perceuse pivote 180°

\$4999.

ENSEMBLE DE FORETS

29 mcx. au TITANE
KDB-29T
\$39.99
29 (1/16"-1/2" x 1/64")

ÉTAUX TRANSVERSALES

4"- **KCV-4N** \$69.99
5"- **KCV-5N** \$99.99
6"- **KCV-6N** 129.99

ÉTAUX POUR PERCEUSE

3"- **KPV-3** \$19.99
4"- **KPV-4** \$26.99
5"- **KPV-5** \$39.99
6"- **KPV-6** \$54.99

MANDRINS SANS CLÉ POUR PERCEUSE

KDC-12X 1/2"JT#33 \$79.99
KDC-58X 5/8"JT#3 \$99.99
KDC-34X 3/4"JT#4 \$129.99

TABLE COULISSANTE TRANSVERSALE

KCT-618 Rainures en T 1/2" • 6" X 18 1/2" \$249.99

JEUX DE SERRE 52 MCX

KCL-5212 \$89.99
Convient aux rainures de table 1/2"
KCL-52 \$89.99
Convient aux rainures de table 5/8"

ENS. DE FRAISES EN BOUT AU TITANE 20 MCX

KM-120
2 et 4 Goujures (10mcx chaque) impériale, bout simple \$189.99

GÉNÉRATRICE À INVERSEUR ÉLECTRONIQUE 2500W À ESSENCE



KCG-2500i

- Génératrice à inverseur électronique à onde sinus fournit un courant stable pour faire fonctionner des appareils électroniques sensibles aux fluctuations de voltage
- Puissant moteur OHV de 3 CV, 4 temps à refroidissement à air
- Le système de sécurité au monoxyde de carbone (CO DETECTOR™) CO



WOW
\$599.99



En Option

\$99.99

K-X2P
Ensembles de câbles de jumelage pour génératrice à inverseur

GÉNÉRATRICE À INVERSEUR ÉLECTRONIQUE À ESSENCE/PROPANE 3800W



KCG-3800i-DF

- Puissant moteur OHV de 5 CV, 4 temps à refroidissement à air
- Génératrice à inverseur électronique à onde sinus fournit un courant stable pour faire fonctionner des appareils
- Prise double: CA de sortie 120V/20 ampères
- Prise verrouillable: CA de sortie 120V/30 ampères
- Prises USB (A et C): CC de sortie 5V/2.1 ampères pour charger téléphones, tablettes ou tout autre équipement alimenté par USB
- Prise allume-cigarette: CC de sortie 12V/8 ampères



\$849.99

Comprend câble de raccordement au réservoir de propane, adaptateur VR Nema LS-30P/Nema TT30R et douille pour bougie

GÉNÉRATRICE À INVERSEUR ÉLECTRONIQUE À ESSENCE/PROPANE 5000W



KCG-5000i-DF

- Puissant moteur OHV de 8 CV, 4 temps à refroidissement à air
- Génératrice à inverseur électronique à onde sinus fournit un courant stable pour faire fonctionner des appareils électroniques sensibles aux fluctuations de voltage
- Prise USB: CC de sortie 5V/2.1 ampères pour charger téléphones, tablettes ou tout autre équipement alimenté par USB
- Prise allume-cigarette: CC de sortie 12V/8 ampères
- Prise double: CA de sortie 120V/20 ampères
- Prise verrouillable: CA de sortie 120V/30 ampères



\$1199.99

Comprend câble de raccordement au réservoir de propane, adaptateur VR Nema LS-30P/Nema TT30R et douille pour bougie



Démarrage Par Télécommande

TRANSPALETTES

Hauteur min. des fourches au sol 2.95"
Hauteur max. des fourches 7 1/2"

5,500 lbs capacity

KC-2145N-NYL

(21" X 45")
Roues-Nylon

429.99

KC-2748N-NYL

(27" X 48")
Roues-Nylon

429.99

KC-2748NP

(27" X 48")
Roues-Poly

429.99

Pédale à pied à action rapide

Pédale à pied à action rapide

Pédale à pied à action rapide

POMPE À EAU DE 2" et 3" À ESSENCE

- Hauteur manométrique de 105' (KCG-2WPG) ou 92' (KCG-3WPG) hauteur totale, au niveau de la mer, à laquelle l'eau peut être élevée au-dessus de son niveau initial)

- Interrupteur du moteur en cas de bas niveau d'huile
- Comprend 3 colliers de serrage, 2 adaptateurs pour boyaux, 2 joints d'étanchéité en caoutchouc, panier passoir et adaptateur pour panier passoir

Diamètre d'aspiration et de refoulement de 2" NPT

Puissant moteur OHV 7 CV 4 temps à refroidissement à air

Diamètre d'aspiration et de refoulement de 3" NPT



Accessoires Standard

KCG-2WPG

\$399.99



Accessoires Standard

KCG-3WPG

\$399.99



GÉNÉRATRICE À INVERSEUR ÉLECTRONIQUE À TRIPLE CARBURANTS 11,000W



KCG-11000i-TF

- Puissant moteur OHV de 18 CV, 4 temps à refroidissement à air
- Prises USB: CC de sortie 5V/3.1 ampères pour charger téléphones, tablettes ou tout autre équipement alimenté par USB



Démarrage Par Télécommande



\$2199.99



Comprend câbles de raccordement au réservoir de propane et au gaz naturel



GÉNÉRATRICE À ESSENCE À 2 CYLINDRES EN V 15000W AVEC DÉMARRAGE ÉLECTRIQUE

KCG-15000GE
Puissant moteur OHV de 20 CV, 2 cylindres en V, tige horizontale, 4 temps à refroidissement à air

- Régulateur AVR et ignition électronique
- Deux prises doubles: CA 120V/20 ampères
- Prise verrouillable: CA 120V/30 ampères
- Prise: CA 120V/240V/50 ampères
- Démarrage électrique à clé
- Disjoncteur à réarmement et relais de sécurité CA
- Terminaux: CC 12V/8.3 ampères et disjoncteur CC

FONCTION DE RALENTI AUTOMATIQUE prolonge la vie de fonctionnement en ajustant automatiquement la vitesse du moteur lorsqu'il n'est pas sous charge



\$2499.99



Démarrage Par Télécommande

MOTEURS À ESSENCE

- Idéal pour compresseurs, génératrices, laveuses à haute pression, go-karts et fenduses à bois
- Direction de rotation dans le sens antihoraire



KCG-65

Puissant moteur OHV de 6.5 CV, 4 temps à refroidissement à air

\$229.



KCG-130

Puissant moteur OHV de 13 CV, 4 temps à refroidissement à air

\$449.

ENSEMBLES DE TUYAUX POUR POMPE À EAU

Chaque ensemble de tuyau comprend un adaptateur "camlock" fileté de type A

Tuyaux d'aspiration renforcés en PVC transparent

\$119.99

KW-252
2" X 25 pi

\$199.99

KW-253
3" X 25 pi


Tuyaux de décharge en PVC

\$89.99

KW-502
2" X 50 pi

\$119.99

KW-503
3" X 50 pi



GÉNÉRATRICES À ESSENCE

GÉNÉRATRICE À ESSENCE 5100W AVEC ENS. DE ROUES

KCG-5100G

- Puissant moteur OHV de 8 CV, 4 temps à refroidissement à air
- Régulateur AVR et ignition électronique
- Interrupteur du moteur avec lumière en cas de bas niveau d'huile
- Deux prises doubles: CA 120V/20 ampères
- Prise verrouillable: CA 120V/240V/30 ampères



\$449.99

GÉNÉRATRICE À ESSENCE/PROPANE 5100W AVEC DÉMARRAGE ÉLECTRIQUE

- Puissant moteur OHV de 8 CV, 4 temps à refroidissement à air
- Régulateur AVR et ignition électronique
- Interrupteur du moteur avec lumière en cas de bas niveau d'huile
- Deux prises doubles: CA 120V/20 ampères
- Prise verrouillable: CA 120V/240V/30 ampères
- Démarrage électrique et à rappel facile à utiliser
- Disjoncteur à réarmement et relais de sécurité CA pour une opération sécuritaire



\$599.99

Comprend câble de raccordement au réservoir de propane

GÉNÉRATRICE À TRIPLE CARBURANTS 10000W AVEC DÉMARRAGE ÉLECTRIQUE

KCG-10002GE-TF

- Puissant moteur OHV de 15 CV, 4 temps à refroidissement à air
- Régulateur AVR et ignition électronique
- Interrupteur du moteur avec lumière en cas de bas niveau d'huile
- Deux prises doubles: CA 120V/20 ampères
- Deux prises verrouillables: CA 120V/30 ampères et 120V/240V/30 ampères



POWER FORCE
DUAL FUEL

\$1099.99

Comprend câbles de raccordement au réservoir de propane et au gaz naturel

GÉNÉRATRICE À ESSENCE/PROPANE 12,600W AVEC DÉMARRAGE ÉLECTRIQUE

- Puissant moteur OHV de 18 CV, 4 temps à refroidissement à air
- Régulateur AVR et ignition électronique
- Prise double: CA 120V/20 ampères
- Prise verrouillable: CA 120V/240V/30 ampères
- Prise: CA 120V/240V/50 ampères
- Démarrage électrique et à rappel facile à utiliser
- Disjoncteur à réarmement et relais de sécurité CA pour une opération sécuritaire



\$1099.99

Nouveau



GÉNÉRATRICE À ESSENCE 6500W AVEC DÉMARRAGE ÉLECTRIQUE ET ENS. DE ROUES

KCG-6502GE

- Puissant moteur OHV de 10 CV, 4 temps à refroidissement à air
- Régulateur AVR et ignition électronique
- Interrupteur du moteur avec lumière en cas de bas niveau d'huile
- Deux prises doubles: CA 120V/20 ampères
- Prise verrouillable: CA 120V/240V/30 ampères
- Démarrage électrique et à rappel facile à utiliser



\$649.99



Nouveau

GÉNÉRATRICE À ESSENCE 10000W AVEC DÉMARRAGE ÉLECTRIQUE

KCG-10001GE

- Puissant moteur OHV de 15 CV, 4 temps à refroidissement à air
- Régulateur AVR et ignition électronique
- Interrupteur du moteur avec lumière en cas de bas niveau d'huile
- Deux prises doubles: CA 120V/20 ampères
- Deux prises verrouillables: CA 120V/30 ampères et 120V/240V/30 ampères
- Démarrage électrique à clé et à rappel facile à utiliser



\$899.99

GÉNÉRATRICE À ESSENCE/PROPANE 12000W AVEC DÉMARRAGE ÉLECTRIQUE

KCG-12001GE-DF

- Puissant moteur OHV de 18 CV, 4 temps à refroidissement à air
- Régulateur AVR et ignition électronique
- Interrupteur du moteur avec lumière en cas de bas niveau d'huile
- Prise double: CA 120V/20 ampères
- Prise verrouillable: CA 120V/240V/30 ampères
- Prise: CA 120V/240V/50 ampères
- Démarrage électrique et à rappel facile à utiliser
- Disjoncteur à réarmement et relais de sécurité CA
- Terminaux: CC 12V/8.3 ampères et disjoncteur CC



\$1199.99

Comprend câble de raccordement au réservoir de propane

ENS. DE CONNEXION POUR GÉNÉRATRICE À DOMICILE

K-X7500

- Ensemble de réceptacles de l'extérieur à l'intérieur
- Comprend panneau d'alimentation 6 prises, boîtier d'entrée de courant de la génératrice, conduit en PVC rigide de 1/2", mèche plate de 1-1/4", manchon en PVC de 1/2", 2 joints isolants et quincaillerie de montage



\$109.99

RALLONGES POUR GÉNÉRATRICES

Transforme une prise verrouillable Nema L14-30P de 240V 30 ampères en prises Nema 5-15/20R 120V de 20 ampères

K-L1430-10

Longueur de la rallonge: 10 pi.
Jauge (AWG)/Cordon: 12 (SJTW 4/C)



\$39.99

K-L1430R-25

Longueur de la rallonge: 10 pi.
Jauge (AWG)/Cordon: 10 (SJTW 4/C)



\$99.99

K-L1430-25-4T

Longueur de la rallonge: 25 pi.
Jauge (AWG)/Cordon: 10 (STW 4/C)



\$99.99

K-L1430-25EXT

Longueur de la rallonge: 25 pi.
Jauge (AWG)/Cordon: 10 (STW 4/C)



\$99.99

CONÇU POUR NOS GÉNÉRATRICES À INVERSEUR

K-L530-25-3T

Longueur de la rallonge: 25 pi.
Jauge (AWG)/Cordon: 10 (STW 3/C)



\$99.99

CORDON ADAPTEUR 50 AMP. POUR GÉNÉRATRICE

Cordon adaptateur pour génératrice avec prise Nema 14-50P de 120/240V 50 ampères et réceptacle verrouillable Nema L14-30R de 120/240V 30 ampères

K-1450P-2

Longueur de la rallonge: 1.5 pi.
Jauge (AWG)/Cordon: 10 (STW 4/C)



\$69.99

SCIES À RUBAN POUR MÉTAL

SCIE À RUBAN PORTATIVE À VITESSE VARIABLE POUR LE MÉTAL

KC-8377

- Vitesse variable de 0 à 420 pi/min
- Grande capacité de coupe de 5" x 5"
- Levier de tension de la lame
- Lame standard pour le métal de 44-7/8" x 1/2"

\$199.99



EN OPTION
Base à onglets en option transforme cette Scie à Ruban en Tronçonneuse

SS-8377

\$99.99



LAMES BI-MÉTAL					
Modèle	Longueur	Largeur	DDP	Épaisseur	Prix
KBB-8376-BM-1014	44 7/8"	1/2"	10-14	.020"	\$24.99
KBB-8376-BM-1418	44 7/8"	1/2"	14-18	.020"	\$24.99

SCIE À RUBAN 5" X 6" POUR LE MÉTAL

KC-129C

- 3 vitesses (80, 120, 200 pi/min)
- Conception portative pour déplacement facile

8 amp. (110V)



\$699.

LAMES H.S.S. ET BI-MÉTAL ("SKIP TOOTH")						
Modèle	Longueur	Largeur	Type	DPP	Épaisseur	Prix
KBB-115-10	64 1/2"	1/2"	H.S.S.	10	.025"	\$19.99
KBB-115-14	64 1/2"	1/2"	H.S.S.	14	.025"	\$19.99
KBB-115-18	64 1/2"	1/2"	H.S.S.	18	.025"	\$19.99
KBB-115-24	64 1/2"	1/2"	H.S.S.	24	.025"	\$19.99
KBB-115-BM-10	64 1/2"	1/2"	Bi-Métal	10	.025"	\$39.99
KBB-115-BM-14	64 1/2"	1/2"	Bi-Métal	14	.025"	\$39.99
KBB-115-BM-18	64 1/2"	1/2"	Bi-Métal	18	.025"	\$39.99

SCIE À RUBAN 5" X 6" POUR LE MÉTAL À DOUBLE PIVOT

KC-129DS

SYSTÈME DE CONTRÔLE HYDRAULIQUE AJUSTABLE



- La tête pivote de 0° - 45° à la droite et 0° - 60° à la gauche
- Système de contrôle hydraulique ajustable
- Interrupteur à arrêt automatique

8 amp. (110V)

\$999.

SCIE À RUBAN 10" X 18" POUR LE MÉTAL

KC-227-2 (220V)

KC-227-6 (600V)

- 4 vitesses (114, 196, 288, 377 pi/min)
- Panneau de contrôle centralisé et arrêt automatique
- Système hydraulique comprenant un contrôle ajustable
- Pour assurer des coupes précises, les deux bras de contrôle se positionnent le plus près possible de la coupe
- Système de liquide à refroidissement avec valves régulatrices fournissant un courant égal de liquide à refroidissement à la lame

Jauge à pression de précision indique la tension de la lame



LAMES H.S.S.					
Modèle	Longueur	Largeur	DPP	Épaisseur	Prix
KBB-225-10	122"	1"	10	.032"	\$39.99
KBB-225-14	122"	1"	14	.032"	\$39.99

11.5 amp. @ 220V
2.6 amp. @ 600V

SCIE À RUBAN 10" X 18" PIVOTANTE À VITESSE VARIABLE POUR LE MÉTAL

KC-228S-V-2 (220V)

KC-228S-V-6 (600V)

- Base pivotante de 0° à 45°
- Panneau de contrôle à position réglable et arrêt automatique
- Système hydraulique comprenant un contrôle ajustable
- Guide-lames à roulement au carbure
- Système de liquide à refroidissement avec valves

11.5 amp. @ 220V
2.6 amp. @ 600V

LAMES BI-MÉTAL					
Modèle	Longueur	Largeur	DPP	Épaisseur	Prix
KBB-225-BM-610	122"	1"	6-10	.032"	\$99.99
KBB-225-BM-812	122"	1"	8-12	.032"	\$99.99



\$7999.

BREVET
Système d'étau à positionnement rapide TRU-LOCK^{MC}

Panneau de contrôle 24 Volt

BREVET
Système d'étau à positionnement rapide TRU-LOCK^{MC}

Panneau de contrôle 24 Volt



\$5999.

SCIES À RUBAN POUR MÉTAL

nova™

SCIE À RUBAN 7" X 12" POUR MÉTAL À DOUBLE PIVOT

- KC-712DS**
- Angles de 0° à 45° à gauche et à droite
 - Système de refroidissement
 - 4 Vitesses (98-164-246-328 pi/min)
 - Arrêt automatique

Système d'étau à positionnement rapide TRU-LOCK™ avec mâchoires réglables pour coupes en angles de 0° à 45°



6 amp. (220V)

\$3599.

Scie à Ruban NOVA DVR de 7" X 12" pour le Métal 59001

- Scie à ruban intelligente combine les caractéristiques communes des scies à ruban avec une technologie de pointe
- Technologie de Transmission Directe Numérique à Réluctance Variable (DVR) avec Logiciel de Contrôle Adaptatif^{MC}
- Couple constant sous charge et arrêt d'urgence à freinage électronique
- Comprend un ensemble de composants de conversion 240V

DVR Smart
LA PREMIÈRE SCIE À RUBAN INTELLIGENTE AU MONDE AVEC AFFICHEUR NUMÉRIQUE



\$3499.

SCIE À RUBAN 9" X 18" À ONGLETS PIVOTANTE POUR LE MÉTAL

KC-918S-V (8 Amp. 220V)
KC-918S-V-600V (2.5 Amp. 600V)

- Moteur 2 CV
- Système de refroidissement
- Vitesse variable (80-250 pi/min)
- Guides-lame à roulements au carbure
- Panneau de contrôle centralisé et arrêt automatique
- Contrôle ajustable pour le système hydraulique
- Ajustement de précision pour régler la tension de la lame
- Étau avec mâchoires réglables pour angles de 0° à 45°



Vitesses Variables

LAMES H.S.S. ET BI-MÉTAL ("SKIP TOOTH")

Modèle	Longueur	Largeur	Type	DPP	Épaisseur	Prix
KBB-918-10	131 3/4"	1"	H.S.S.	10	.032"	\$39.99
KBB-918-14	131 3/4"	1"	H.S.S.	14	.032"	\$39.99
KBB-918-BM-610	131 3/4"	1"	Bi-Métal	6-10	.032"	\$99.99
KBB-918-BM-812	131 3/4"	1"	Bi-Métal	8-12	.032"	\$99.99

\$8499.

SCIE À RUBAN DE 17" À VITESSE VARIABLE POUR LE BOIS ET LE MÉTAL

KC-1700WM-VS

- Vitesses variables (bois): 540-3600 pi/min
- Vitesses variables (métal): 100-650 pi/min
- Voltage (courant d'entrée): 220V, 1 phase, 60 Hz
- Comprend lame pour le bois de 1/2" x 6 DPP, lame pour le métal de 1/2" x 10 DPP, guide à laser, lampe de travail, guide à onglets et système de guide à refendre de précision "TRU-RIP" en aluminium avec guide à dédoublement



Afficheur de vitesse numérique

GUIDE À DÉDOUBLEMENT

Dimension de la table 23 1/2" x 17"
Table solide en fonte d'acier inclinable de 5° vers la gauche et 45° vers la droite

2 sorties de poussière 4"

2 CV (8 Amp. @ 220V)

\$4499.

SCIE À RUBAN 18" POUR MÉTAL

KC-450

- Vitesse variable
- Manivelle pour contrôler la vitesse
- Changement de vitesse pendant l'opération
- Comprend table inclinable sur les 4 côtés et lampe de travail




7.5 mp. (220V)

\$5499.

TOURS À MÉTAL ET ACCESSOIRES



SYSTÈMES DE LECTEUR DIGITAL "FAGOR"




MINI TOUR À MÉTAL 7" X 12" À VITESSE VARIABLE

KC-0712ML

- Diamètre du nez de l'arbre 3/4"
- Vitesses variables de l'arbre 2 (0-1100, 0-2500 tr/min)
- Comprend boîtier d'engrenage à changement rapide, plateau de tournage, engrenages de remplacement, porte-outil à 4 positions, pointe fixe MT#2, cadran indicateur pour pas de vis

5,5 amp.
(110V)



\$1099.

20i-T-840

(Convient: KC-1440ML-6 et KC-1440ML-2)

20i-T-1040

(Convient KC-1640ML)

2 AXES AVEC
ÉCHELLES DE 8" x 40"

2 AXES AVEC
ÉCHELLES DE 10" x 40"

\$2599.

\$2799.

TOUR À MÉTAL 10" X 22"

KC-1022ML

- Diamètre du nez de l'arbre 1"
- Vitesses de l'arbre 6 (150-2400) tr/min
- Comprend mandrin 5"-3 mors, mandrin 6-1/2"-4 mors, engrenages de remplacement, porte-outil à 4 positions, lunette fixe, lunette mobile, plateau de tournage 8", cadran indicateur pour pas de vis, pointe fixe MT#3, pointe fixe MT#4, garde d'écabloussement pleine longueur, coffre d'outils et clés

12 amp.
(110V)

EN OPTION
SUPPORT
POUR TOUR
À MÉTAL
SS-1022



\$3299.

\$399.99

POINTES MOBILE



\$69.

KLC-2M
CÔNE - MT#2



\$79.


KLC-3M
CÔNE - MT#3

TOUR À MÉTAL 12" X 36" AVEC TÊTE À ENGRENAGE

KC-1236ML/SS-1236

- Vitesses de l'arbre 9 (60-1500) tr/min
- Diamètre du nez de l'arbre 1 1/2"
- Comprend mandrin 6"-3 mors, mandrin 8"-4 mors, engrenages de remplacement, porte-outil à changement rapide, lunette fixe, lunette mobile, plateau de tournage 10" DI-4, cadran indicateur pour pas de vis, pointes fixe MT#3, arbre conique MT#3, mandrin pour perceuse 1/2", garde d'écabloussement pleine longueur, coffre d'outils et clés

1,5 CV
(220V)



KC-1236ML/SS-1236

\$5849.

AVEC ATTACHEMENT DE TOURNAGE CONIQUE

KC-1236ML/SS-1236/KM-053

\$6499.

BONUS
SUPPORT TOUR
À MÉTAL INCLUS

TOUR À MÉTAL 14" X 40" AVEC TÊTE À ENGRENAGE

- Vitesses de l'arbre 8 (70-2000) tr/min
- Comprend mandrin 7"-3 mors, mandrin 8"-4 mors, engrenages de remplacement, porte-outil à changement rapide, lunette fixe, lunette mobile, plateau de tournage 12" DI-5, système de refroidissement, garde d'écabloussement pleine longueur, cadran indicateur pour pas de vis, 2 pointes fixe MT#3, manchon MT#6-MT#3, plateau, coffre d'outils, clés de mandrin et cabinet fermé (avec frein à pied incorporé)

2 CV
(240V)



KC-1440ML-2

\$9499.

AVEC ATTACHEMENT DE TOURNAGE CONIQUE

KC-1440ML-2/KM-054

\$9999.

**CABINET FERMÉ AVEC
FREIN À PIED INCLUS**

TOUR À MÉTAL 16" X 40" "ATELIER OUTILLAGE" DE HAUTE PRÉCISION

- Gamme de vitesses: 16 (45-1800) tr/min
- Diamètre du nez de l'arbre 2"
- Gamme de pas de vis : 45 (2-72) FPP
- Comprend mandrin 8"-3 mors avec mâchoires intérieures et extérieures, mandrin 12"-4 mors, porte-outil à changement rapide et deux portes-outils de 3/4", lunette fixe, lunette mobile, plateau de tournage 14" (DI-6), pointe fixe standard MT #4, pointe fixe avec pointe au carbure MT #4, manchon adaptateur MT #4 à MT #6, système de refroidissement, garde de pleine longueur, arrêt micrométrique manuel du chariot, coffre à outils et clés d'ajustements

4 CV
(600V)



KC-1640ML

\$16999.

AVEC ATTACHEMENT DE TOURNAGE CONIQUE

KC-1640ML/KM-055

\$17499.

**CABINET FERMÉ AVEC
FREIN À PIED INCLUS**

ENS. DE PORTE-COUTEAUX 7 MCX

- Couteaux au carbure à 2 positions (5mcx)
- Couteaux H.S.S. (2mcx)

INCLUS
TOURNEVIS ET CLÉS
D'AJUSTEMENTS



KM-047

Tige 3/8"

\$199.

Convient Modèles:

KC-0712ML, KC-1022ML, KC-1236ML, 14440ML-2, 14440ML-6, KC-1640GH, KC-1640ML et KC-1660GH

KM-057

Tige 5/8"

\$219.

Convient Modèles:

ATTACHEMENT DE TOURNAGE CONIQUE



L'Attachement conique doit être commandé avec le tour à métal

Ces Attachements de Tournage Conique sont conçus pour nos tours à métal 12" x 36", 14" x 40" et 16" x 40"

Modèles

KC-1236ML, KC-1440ML-2 et KC-1640ML

ENS. PORTE-OUTIL À CHANGEMENT RAPIDE 7 MCX



KQCT-0012

Convient la plupart des tours jusqu'à 12" capacité

\$279.99

KQCT-1015

Convient la plupart des tours jusqu'à 10" à 15" capacité

\$399.99

KQCT-1318

Convient la plupart des tours jusqu'à 13" à 18" capacité

\$499.99